

# РОССИЙСКАЯ 152-ММ ГАУБИЦА МСТА-С

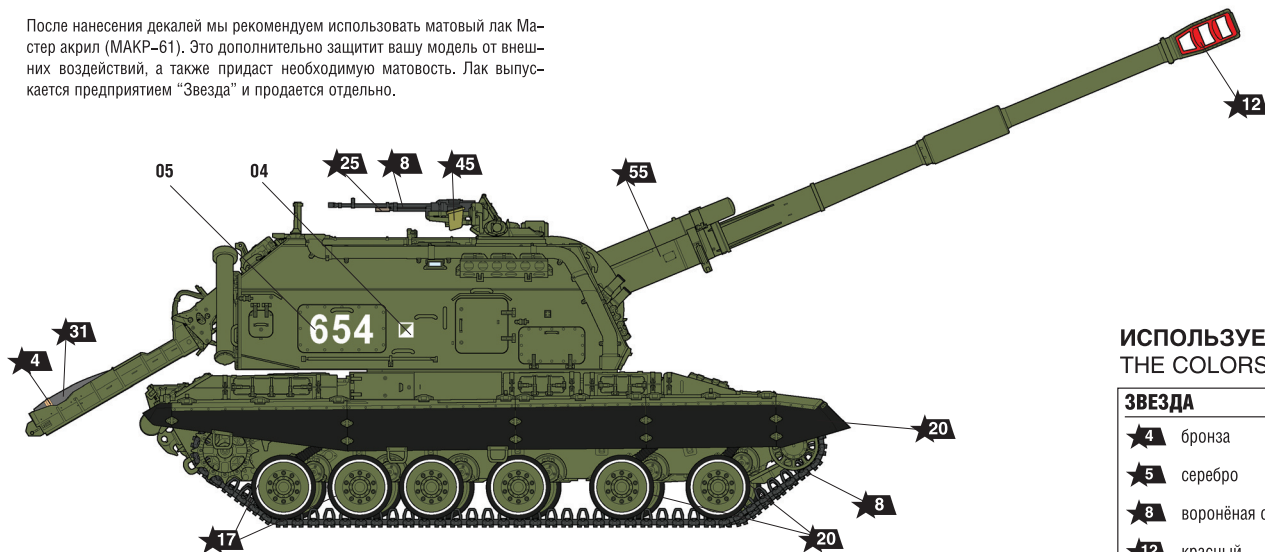
## СХЕМА ОКРАСКИ МОДЕЛИ И РАЗМЕЩЕНИЕ ДЕКАЛЕЙ



**★20** Номера красок  
Numbers of the paints

**45** Номера декалей  
Numbers of the decals

После нанесения декалей мы рекомендуем использовать матовый лак Мастер акрил (МАКР-61). Это дополнительно защитит вашу модель от внешних воздействий, а также придаст необходимую матовость. Лак выпускается предприятием "Звезда" и продается отдельно.



### ИСПОЛЬЗУЕМЫЕ ЦВЕТА THE COLORS USED

ЗВЕЗДА	Tamiya
★4	бронза X33 bronze
★5	серебро X11 silver
★8	воронёная сталь X10 blue steel
★12	красный XF7 red
★17	белый XF2 white
★20	чёрный XF1 black
★25	древесный XF78 wood
★31	серый XF53 grey
★45	хаки XF51 khaki
★55	защитный XF61 protective

### ИСПОЛЬЗОВАНИЕ СДВИЖНЫХ КАРТИНОК (ДЕКАЛЕЙ)

### DIRECTIONS FOR APPLYING THE DECALS

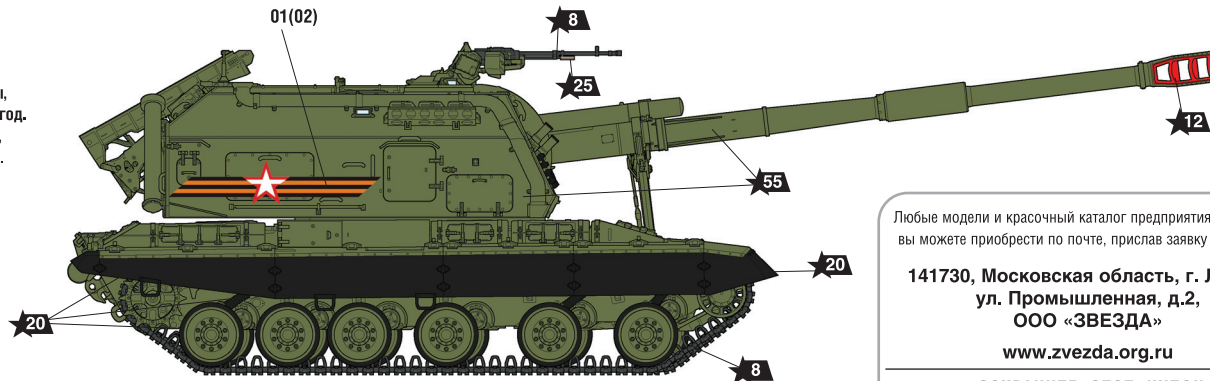


# RUSSIAN 152-MM SELF-PROPELLED HOWITZER MSTA-S

THE MODEL PAINTING AND PLACING OF THE DECALS



Парад Победы,  
Москва, 2017 год.  
Victory Parade,  
Moscow, 2017.

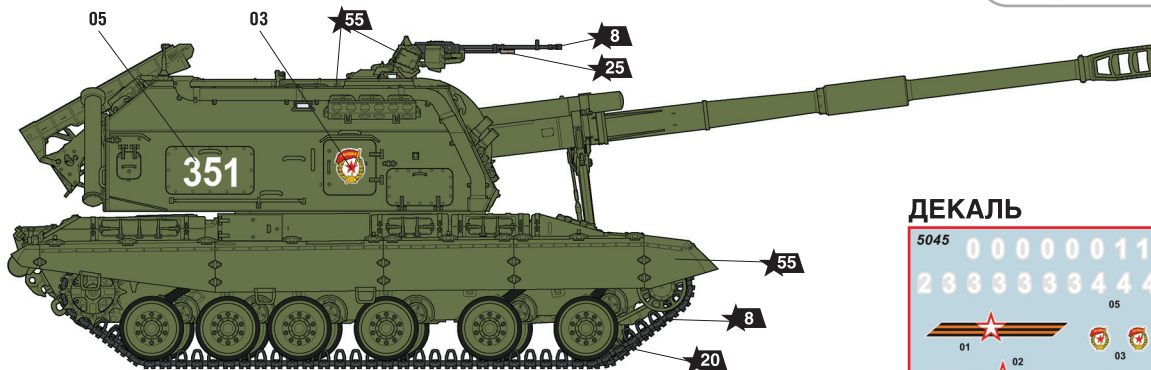


Любые модели и красочный каталог предприятия «ЗВЕЗДА» вы можете приобрести по почте, прислав заявку по адресу:

141730, Московская область, г. Лобня,  
ул. Промышленная, д.2,  
ООО «ЗВЕЗДА»

[www.zvezda.org.ru](http://www.zvezda.org.ru)

СОХРАНИТЕ ЭТОТ КУПОН  
ДЛЯ ВОЗМОЖНЫХ ОБРАЩЕНИЙ



ДЕКАЛЬ

DECAL

5045	0	0	0	0	1	1	1	1	1	1	2	2	2	2	1/72					
	2	3	3	3	3	3	4	4	4	4	4	5	5	5	5					
											05	6	6	6	6	6	7	7	7	7
	01											03	7	7	7	8	8	8	8	
											02	04	9	9	9	9	9	9	05	

MSTA-S, Russian 152 mm self-propelled howitzer

