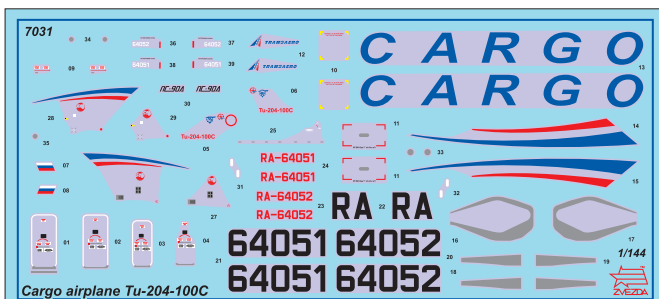


ГРУЗОВОЙ САМОЛЕТ Ту-204-100 С

СХЕМА ОКРАСКИ МОДЕЛИ И РАЗМЕЩЕНИЕ ДЕКАЛЕЙ



ЗВЕЗДА	Tamiya
★5	серебро X11 silver
★7	сталь XF56 steel
★8	воронёная сталь X10 blue steel
★12	красный XF7 red
★17	белый XF2 white

ЗВЕЗДА	Tamiya
★20	чёрный XF1 black
★30	светло-серый XF80 light-grey
★33	оранжевый X26 orange
★46	ярко-зелёная X28 bright-green

★20 Номера красок
Numbers of the paints

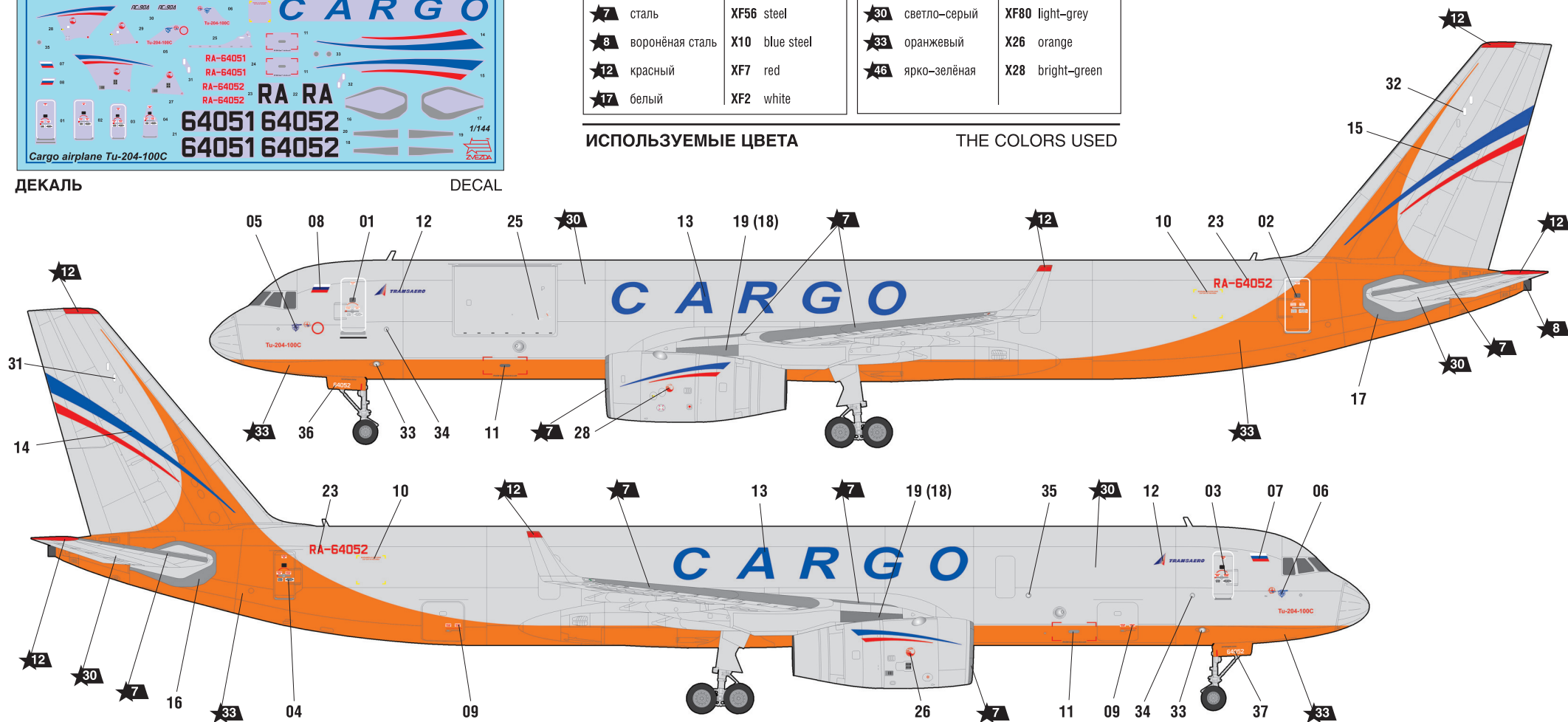
45 Номера декалей
Numbers of the decals

ИСПОЛЬЗУЕМЫЕ ЦВЕТА

THE COLORS USED

ДЕКАЛЬ

DECAL

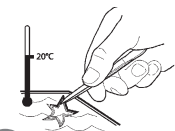


ИСПОЛЬЗОВАНИЕ СДВИЖНЫХ КАРТИНОК (ДЕКАЛЕЙ)

DIRECTIONS FOR APPLYING THE DECALS



1




2

~30 секунд.
~30 sec.

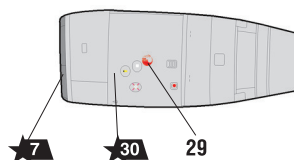


3



4

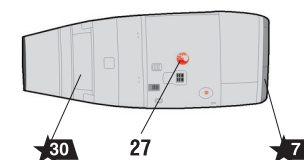
Промокнуть салфеткой.
To dry up with cloth.



★7

★30

29



★30

27

★7

После нанесения декалей мы рекомендуем использовать матовый лак Мастер акрил (МАКР-61). Это дополнительно защитит вашу модель от внешних воздействий, а также придаст необходимую матовость. Лак выпускается предприятием "Звезда" и продается отдельно.

CARGO AIRPLANE Tu-204-100 C

THE MODEL PAINTING AND PLACING OF THE DECALS

