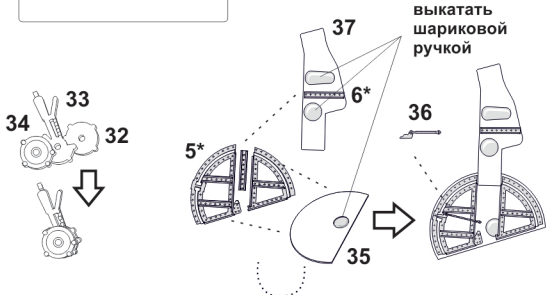
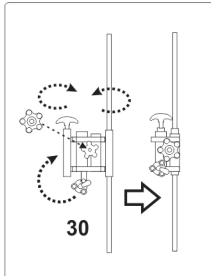
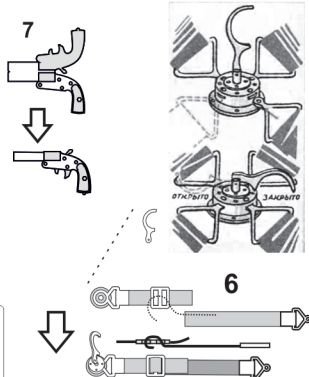
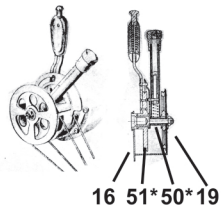
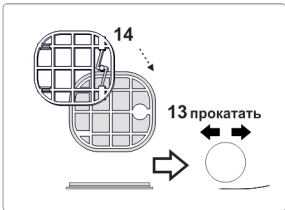
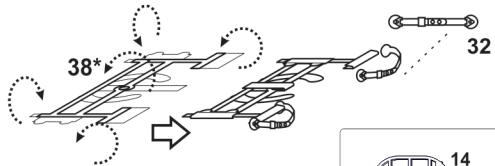
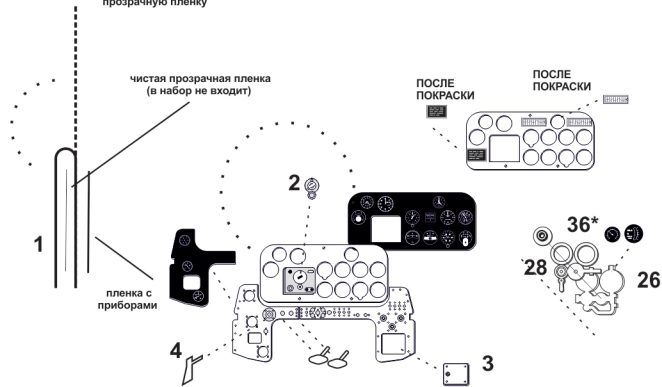
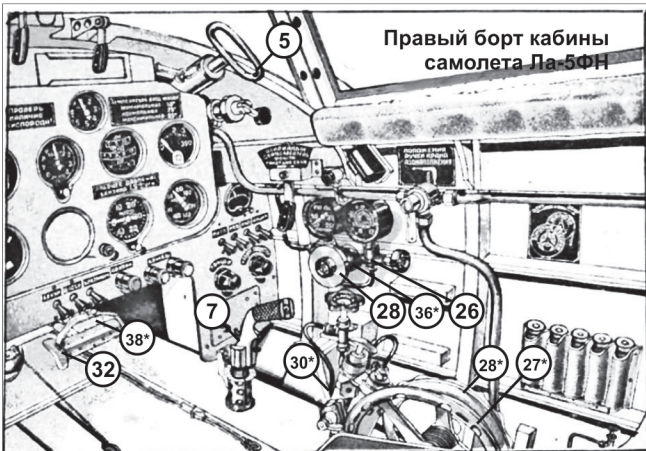


ДЕТАЛЬ 1 СОГНУТЬ  
для имитации стекол приборов  
внутри проложить чистую  
прозрачную пленку

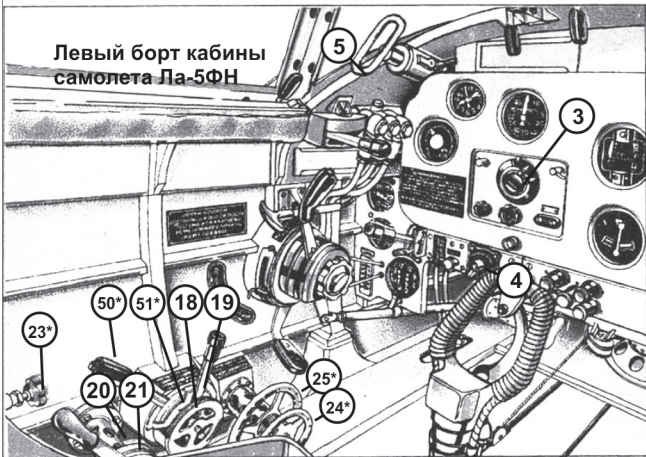


GoNzA © 2011

gonza@front.ru  
http://gonza.moy.su



Правый борт кабины  
самолета Ла-5ФН



Левый борт кабины  
самолета Ла-5ФН

УПРАВЛЕНИЕ ВОЕННЫХ ВОЗДУШНЫХ СИЛ КРАСНОЙ АРМИИ

УТВЕРЖДАЮ:  
Глазный Инженер ВВС КА  
Генерал-полковник ИАС  
РЕГИИ  
21 апреля 1944 г.



ИНСТРУКЦИЯ

по применению набора № 72007 для сборной модели копии  
САМОЛЕТА Ла-5



ИЗДАНИЕ  
ЛЕНИНГРАДСКОЙ ВОЕННОЙ ВОЗДУШНОЙ АКАДЕМИИ  
КРАСНОЙ АРМИИ  
1944

- 1 - приборная панель
- 1\*,2\* - жалюзи двигателя
- 2 - рукоятка радиостанции
- 3 - крышка редохранителей
- 4 - ручка магнето
- 5 - ручки пневматический перезарядки пушек
- 6 - ремни пилота
- 7 - сигнальный пистолет
- 8 - прицел
- 9 - зеркало заднего вида
- 10 - распределительный кран
- 11 - воздухозаборник (для Ла-5ФН)
- 12 - масло радиатор
- 13 - совок маслорадиатора
- 14 - боковые створки капота
- 13\*,14\* - фюзеляжный люк
- 16,19,50\*,51\* - управление нагнетателем и маслорадиатором

- 16\*- двухзвенник стойки шасси
- 17\*,18\* - альвеер
- 22\*- двухзвенник стойки хвостового колеса
- 23\* - Вентиль
- 24\*,25\* - штурвалы триммеров
- 26,28,36\* - кислородный аппарат
- 27\* - штурвал управления боковыми створками капота
- 28\* - штурвал управления передними жалюзи
- 29 - кран-переключатель
- 32 - ремни на педали РН
- 32\*- бомбосбрасыватель
- 33-38 - створки ниш шасси
- 38\* - педали РН
- 19\*,20\*,48\*,54\* - для Ла-5 не используются

\* - детали с платы 72 017